



Опыт десятилетней работы Пункта профилактики ВИЧ/СПИД на базе инфекционной больницы

Карнаухов Е.В.

05 октября 2018 г. Санкт-Петербург

Пункт профилактики ВИЧ/СПИД

- **13.12.2000 г.** Закон СПб «О целевой программе Санкт-Петербурга по предупреждению распространения в Санкт-Петербурге...»
- **19.11.2002 г.** Распоряжение №420-р/32 «Об активизации мероприятий по профилактике ВИЧ-инфекции» (Комитет по здравоохранению СПб)
- **30.12.2002 г.** Приказ №314 Об организации Пункта профилактики ВИЧ/СПИД
- **01.01.2003 г.** Фактическое начало работы

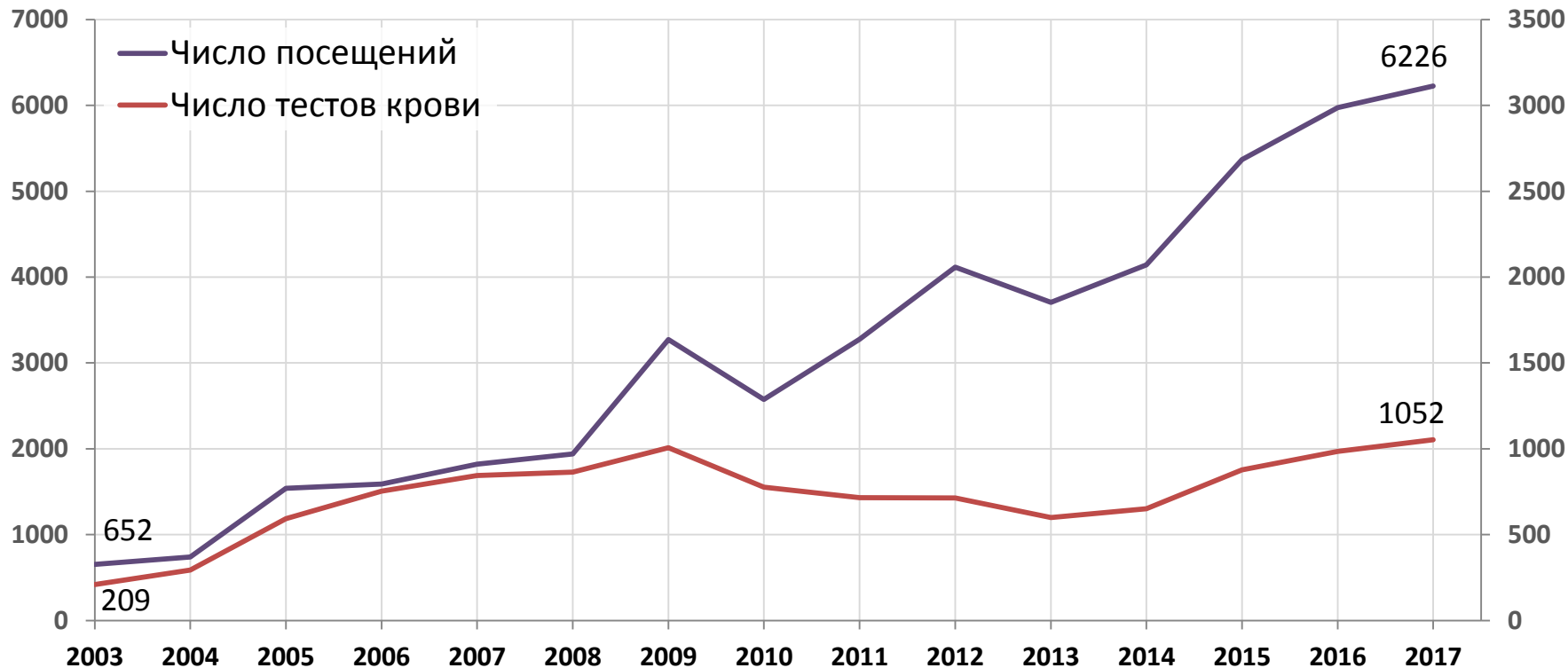
Основные направления работы

- Консультативная работа
 - психологические
 - по социальным вопросам
 - медицинские
 - телефонные консультации
- Тестирование крови на ВИЧ, вирусные гепатиты В и С, сифилис (с до- и послетестовым консультированием)
- Обмен шприцев
- Выдача презервативов и т.д.
- Все жители Санкт-Петербурга, включая ключевые группы (ЛУИН, СР, МСМ и проч.)

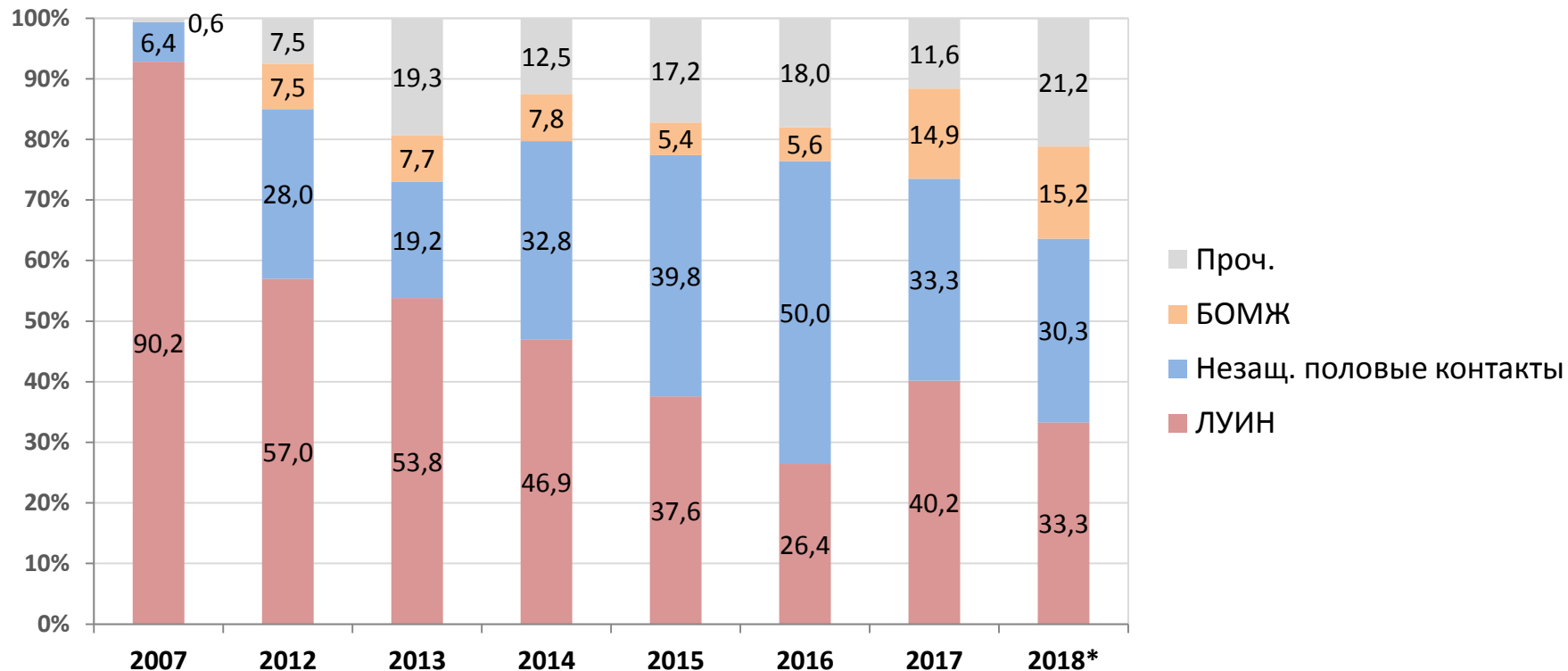
Пункт Профилактики ВИЧ/СПИД

ПОКАЗАТЕЛЬ	ГОД														
	2003	2004	2005	2006	2007	2008	2009	2010	2011	2012	2013	2014	2015	2016	2017
Посещений Пункта	652	739	1541	1588	1821	1941	3274	2575	3275	4115	3706	4143	5368	5974	6226
Тестов крови на ВИЧ, вирусные гепатиты В и С, сифилис (ИФА)	209	294	593	754	844	864	1006	776	715	714	599	651	878	985	1052
Выявляемость ВИЧ (ИФА, ф.50) (%%)	17,2	7,7	20,6	21,4	20,9	17,9	17,3	11,8	11,9	13,8	9,3	10,1	10,6	7,5	8,5
Выдано шприцев (на принципах обмена)	22244	26940	62592	26221	22015	18561	81972	39505	36828	38038	43779	46546	18299	24358	20375
Выдано презервативов	13802	3381	4051	5280	2985	2238	7176	9893	15619	15595	29507	39572	12759	8738	9957

Основные показатели работы Пункта

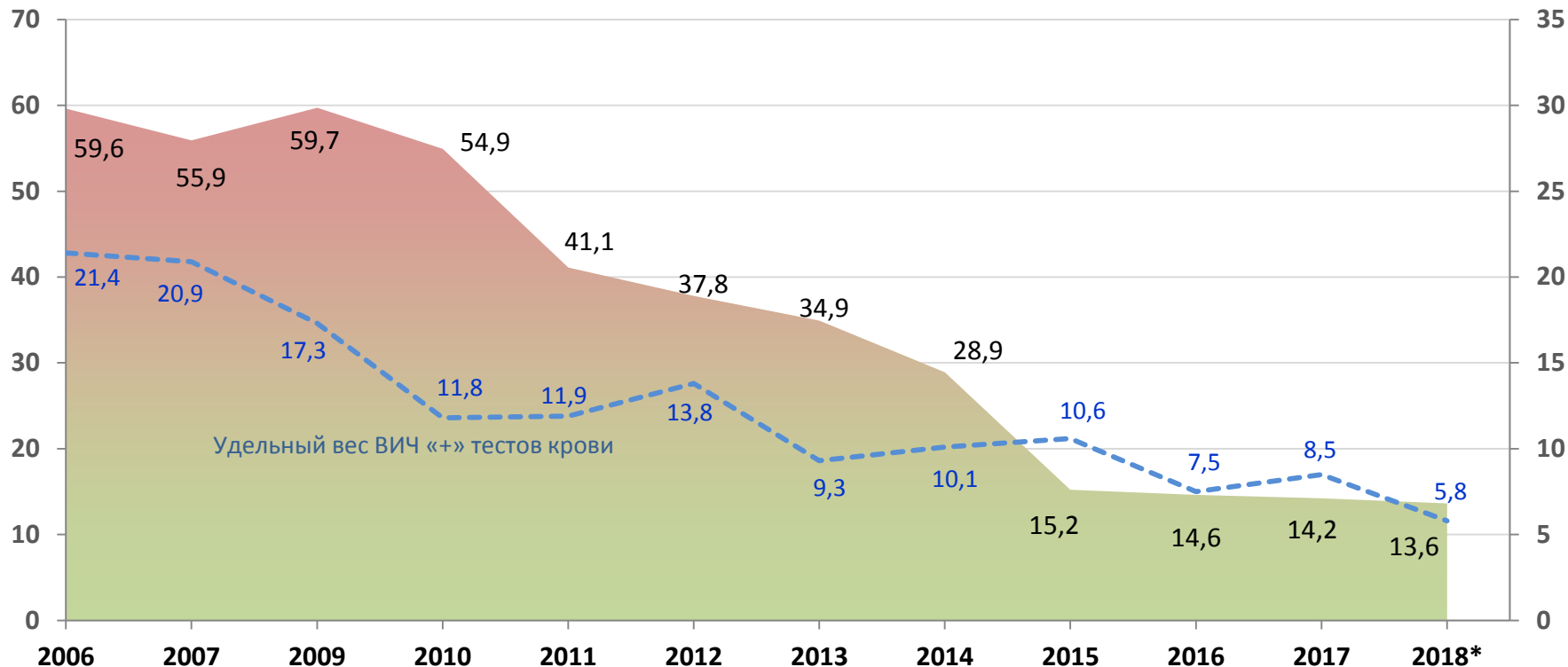


Лица с положительным результатом теста на ВИЧ



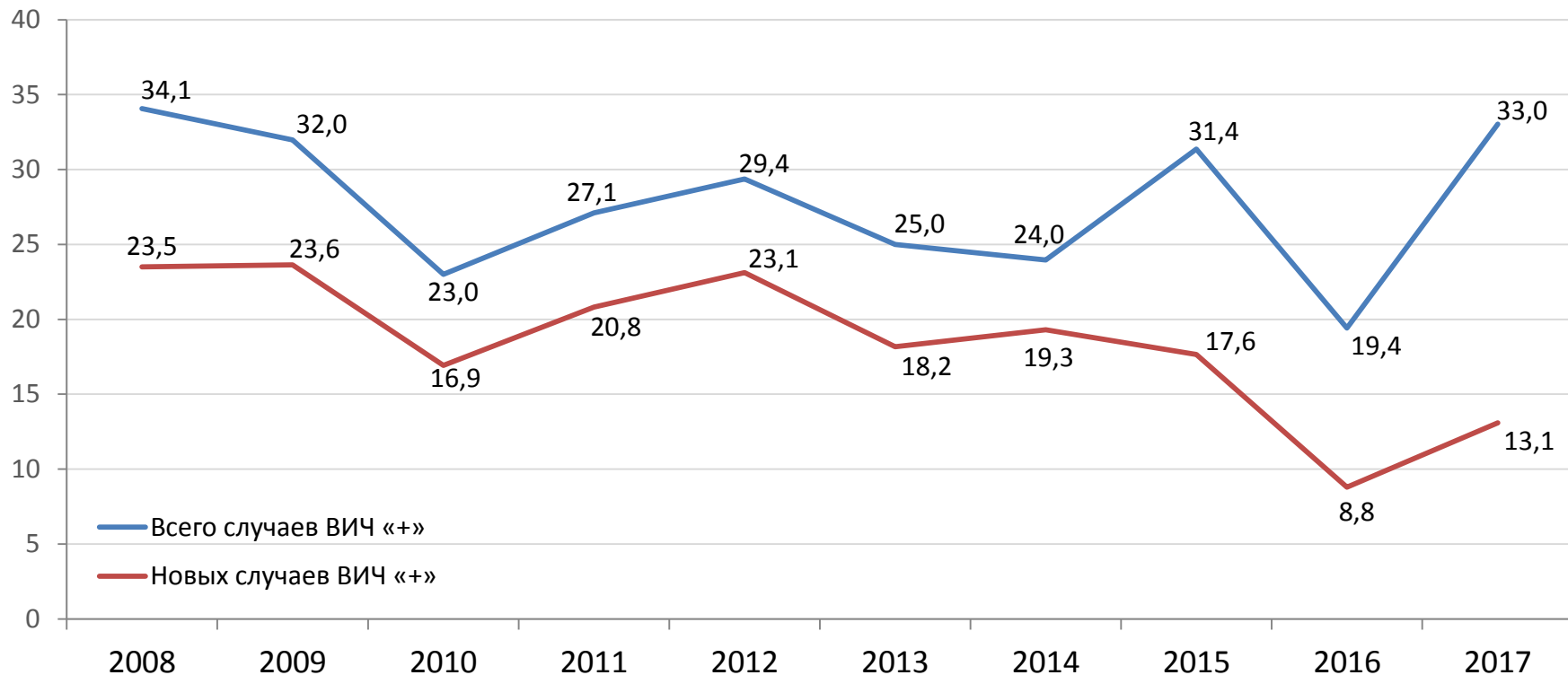
*) Данные за 7 мес. 2018 года

Удельный вес лиц, употребляющих инъекционные наркотики, в структуре посещений Пункта

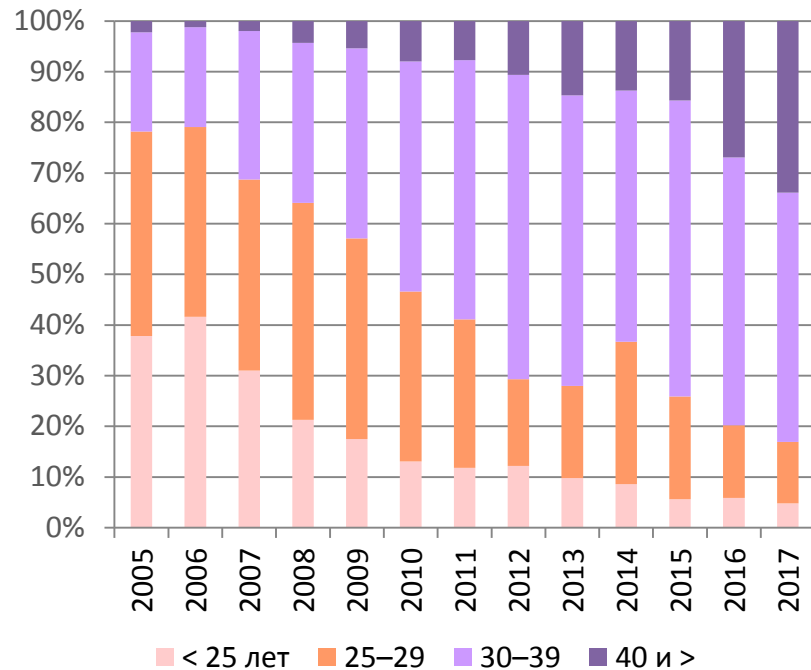
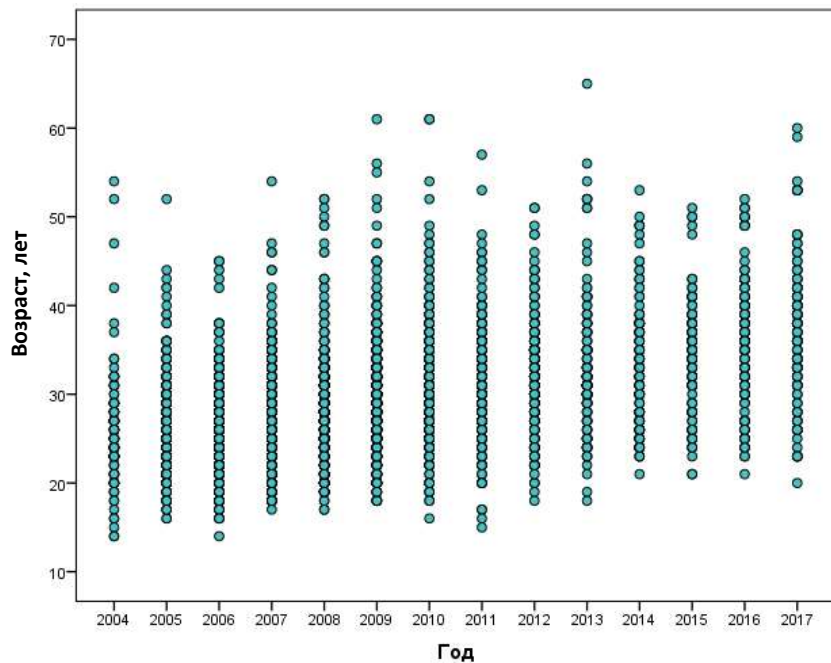


*) Данные за 7 мес. 2018 года

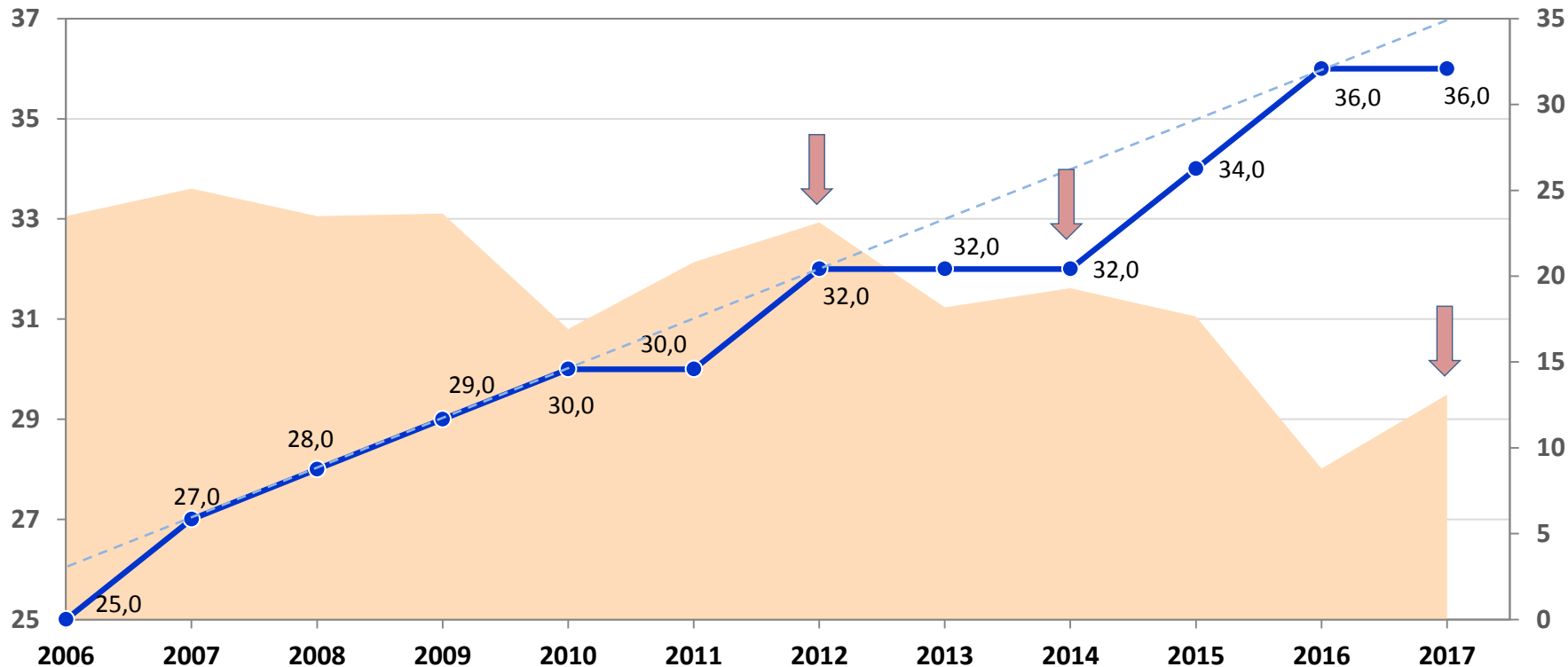
Удельный вес случаев ВИЧ «+» среди ЛУИН



Возраст ЛУИН



Динамика среднего возраста ЛУИН и удельного веса новых случаев ВИЧ «+» среди ЛУИН



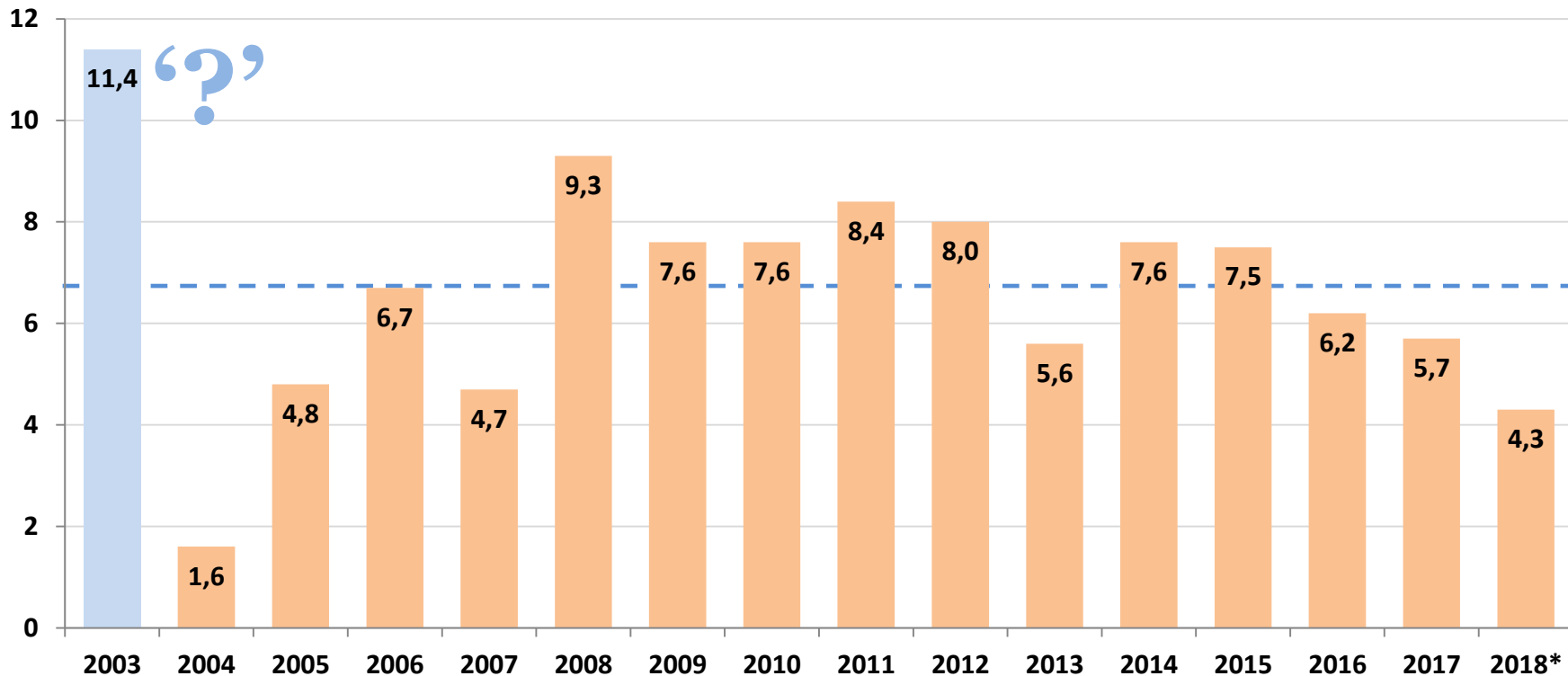
Тестирование МСМ (2015–2018 гг.)

- **92 МСМ** обратилось (110 посещений)
- Частота тестирования от 1 до 5 раз
 - 85,5% из числа лиц с ВИЧ «–» тестировались однократно
- **14 (15,2%)** случаев ВИЧ «+»
 - все выявлены при первом обращении
- Регистрация
 - **56,5%** жители СПб
 - **31,5%** приезжие (др. регионы РФ или страны СНГ)

Тестирование СР за 5 лет (2013–2017 гг.)

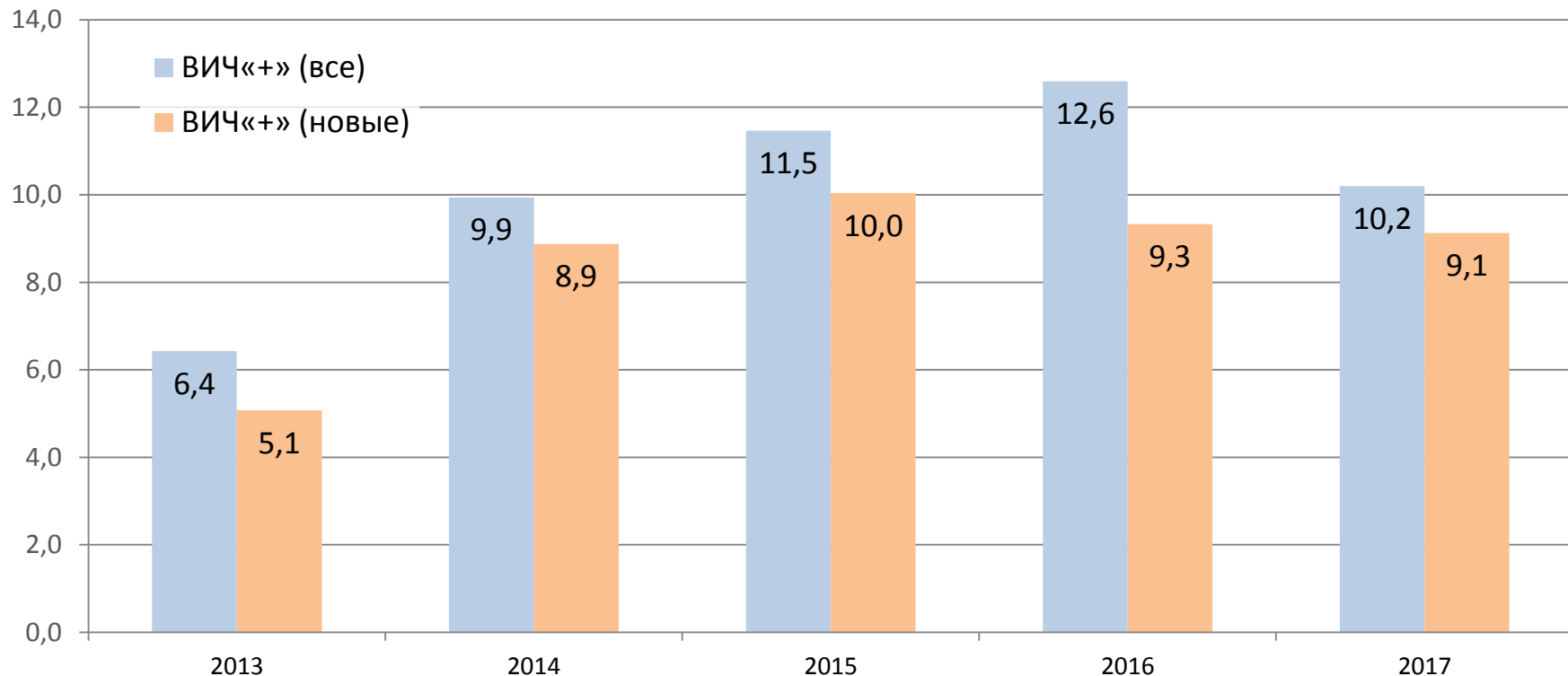
- **47 СР**, включая 2 СР-ПИН
- **17 (36,2%)** не имеют регистрации в СПб
(иностранцы или иностранки, включая Африку)
- **2 случая ВИЧ «+» (4,3%)** — женщины отрицали ИУН

Удельный вес лиц с положительным результатом теста на ВИЧ среди лиц, отрицавших УИН



*) Данные за 7 мес. 2018 года

Удельный вес ВИЧ«+» среди лиц, практиковавших незащищённые половые контакты



ВИЧ-инфекция среди лиц БОМЖ*

- **3,0%** удельный вес ВИЧ«+»
- **1,97%** вновь выявленные случаи ВИЧ «+»
– **40,5 лет** средний возраст
- **58,1%** ВИЧ«+», выявлены антитела к HCV
- **23,1%** выявлены антитела к HCV при ф.50 «–»
- **1,7%** ф.50 «+» при отсутствии ВГС

*) Данные за 2015–17 гг. среди лиц БОМЖ, отрицавших инъекционное употребление наркотиков

Оценочное суждение

- ВИЧ-инфекция сконцентрирована преимущественно в группе ЛУИН
- Другие КГ (СР и МСМ) также требуют мониторинга эпид. ситуации и продолжения профилактической работы
- Распространение ВИЧ-инфекции половым путём требует информационной работы с населением города в целом

Спасибо за внимание!

Пункт профилактики ВИЧ/СПИД

Клиническая инфекционная
больница им. С.П. Боткина
с 09:00 до 16:00 (пнд - птн)
тел.: 717-89-77

